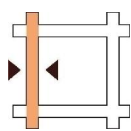
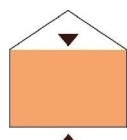


412x382 см



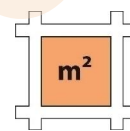
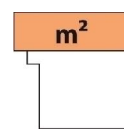
34 мм+160 мм



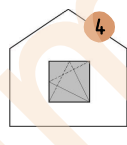
209 см



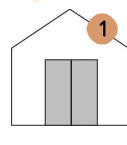
250 см

12,7 м<sup>2</sup>16,6 м<sup>2</sup>

20+20 мм



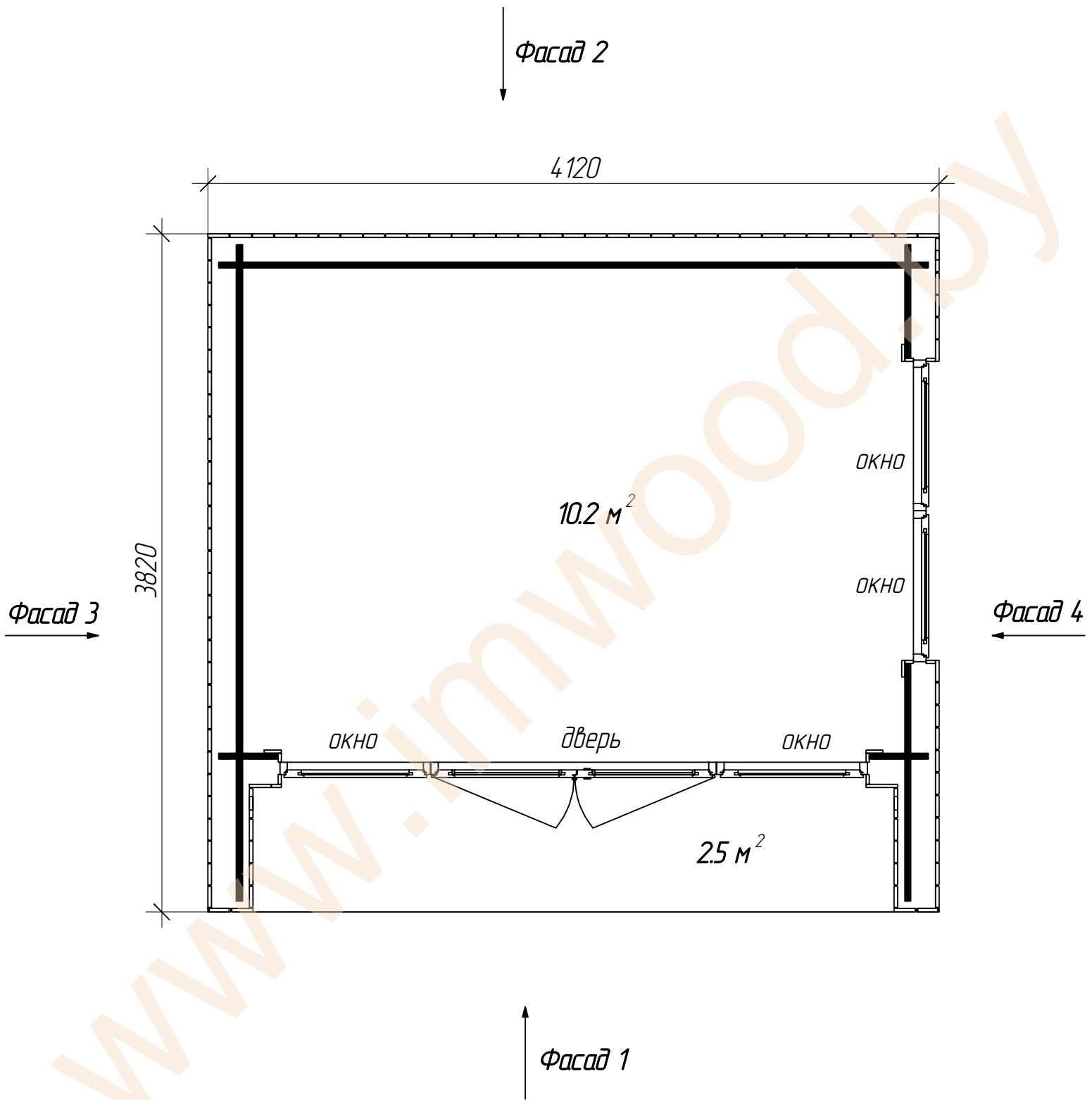
850x1920 мм



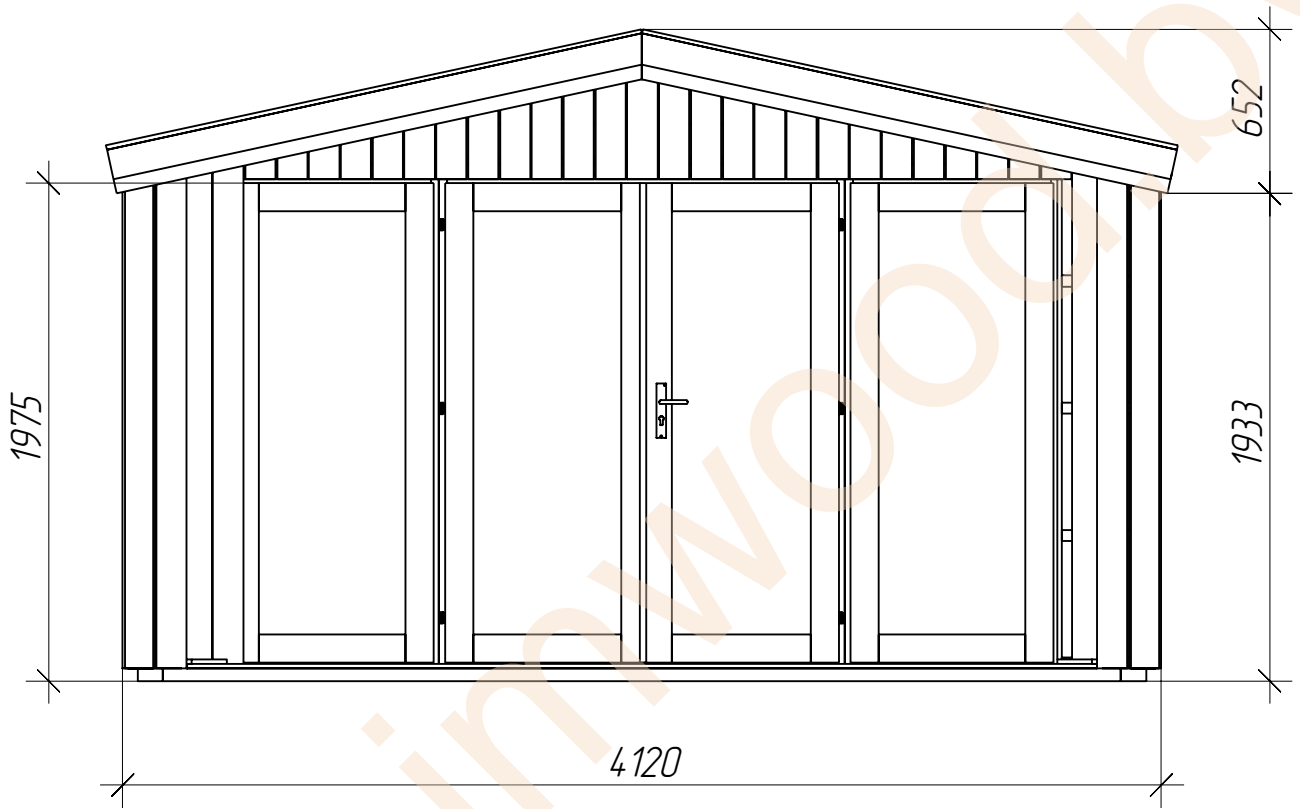
1610x1920 мм

- садовый домик для сезонного проживания и использования для хозяйственных нужд
- толщина стены 34 мм+160 мм (100 мм утеплитель)
- окно с двойным остеклением – 4 шт
- дверь с двойным остеклением – 1 шт

# Технические характеристики проекта



# Фасад 1

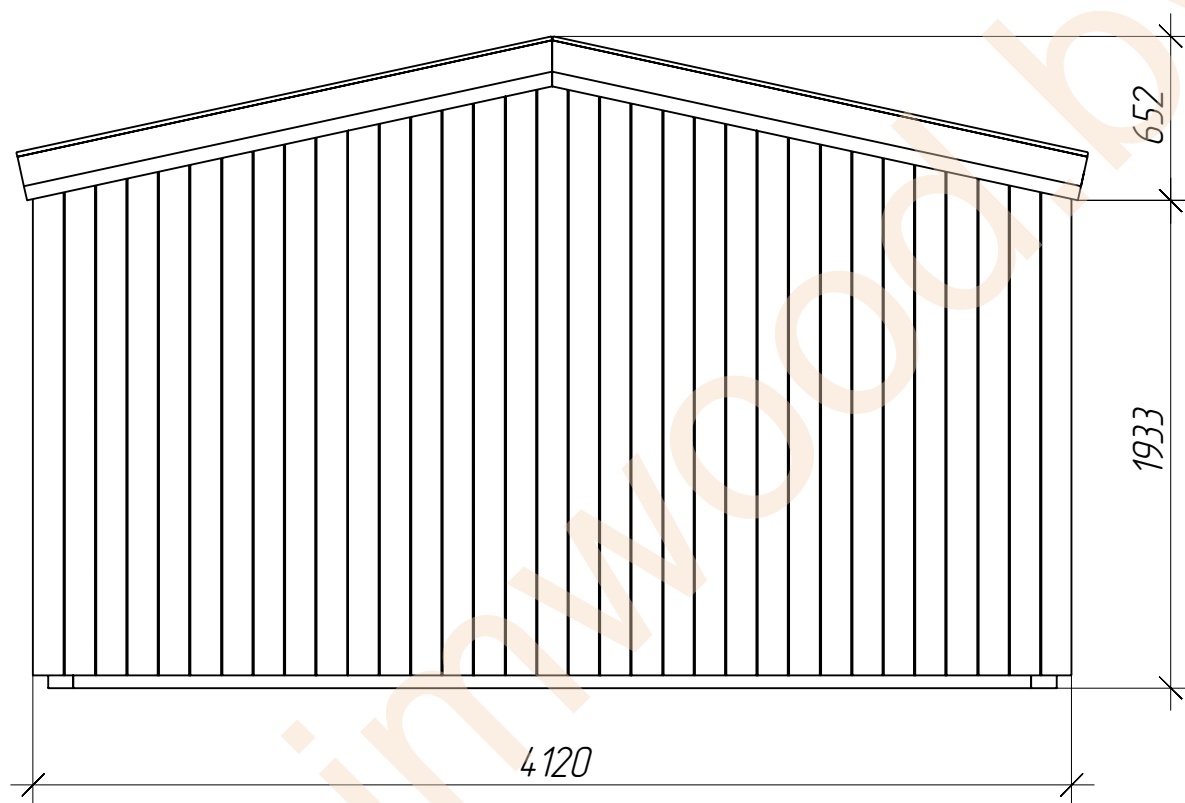


A1 +375 (29) 666 44 89

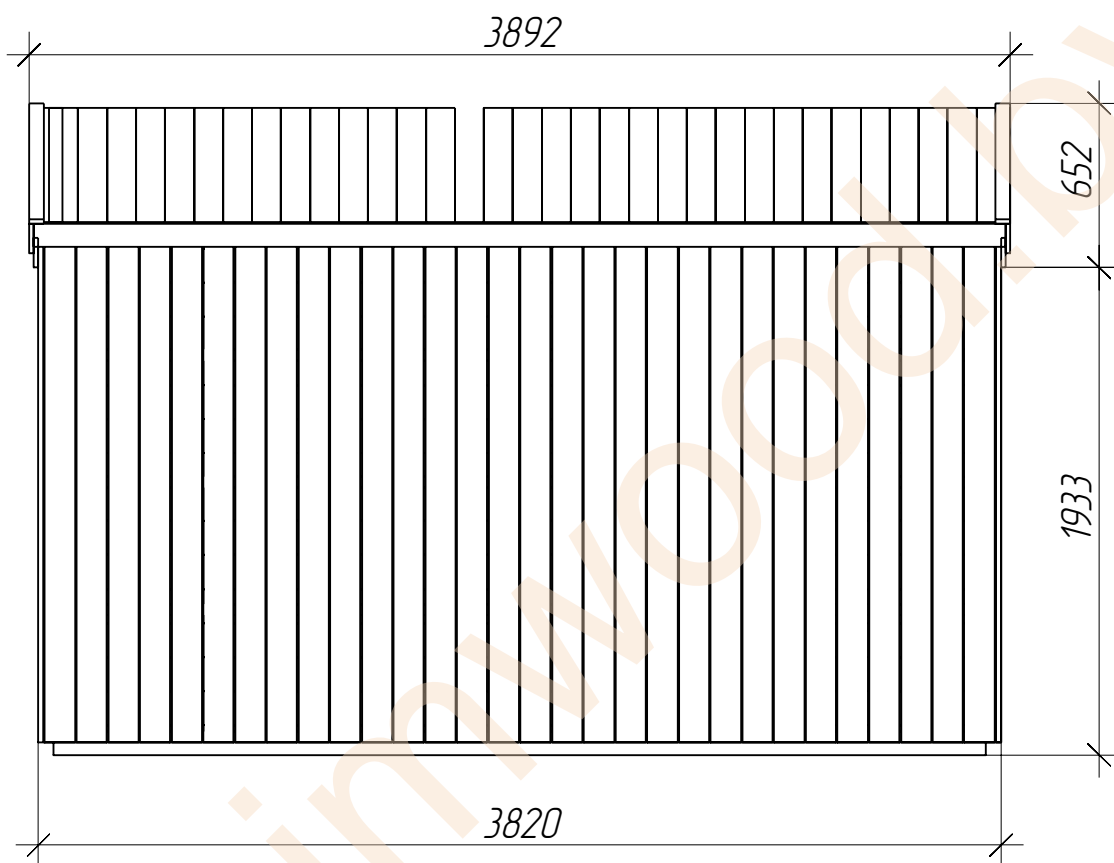
MTC +375 (29) 666 44 51

[www.imwood.by](http://www.imwood.by)  
[sale@imwood.by](mailto:sale@imwood.by)

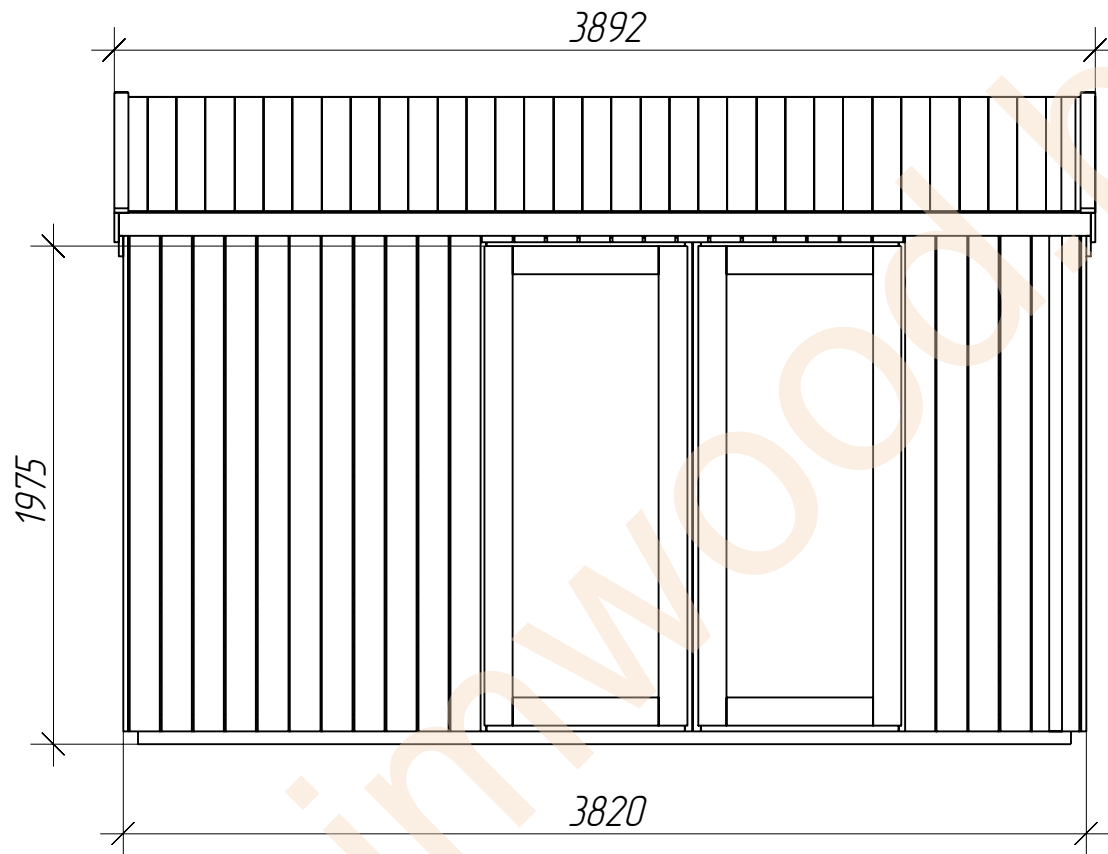
# Фасад 2



# Фасад 3



# Фасад 4



A1 +375 (29) 666 44 89

MTC +375 (29) 666 44 51

[www.imwood.by](http://www.imwood.by)  
[sale@imwood.by](mailto:sale@imwood.by)

# Спецификация

1. Материал стен – ель/сосна, техническая сушка + утеплитель
2. Внешние габаритные размеры 382х412 см
3. Общая площадь – 12,7 м<sup>2</sup>, (в том числе терраса 2,5 м<sup>2</sup>)
4. Толщина стены – 44 мм + 160 мм
5. Внутренние габаритные размеры – 273х373 см
6. Минимальная высота боковой стены – 209 см
7. Максимальная высота стены – 250 см
8. Сплошной кровельный настил – доска обшивки толщ. 20мм
9. Пол – доска пола толщ. 20мм
10. Площадь крыши – 16,6 м<sup>2</sup>
11. Количество комнат – 1
12. Дверь – (ширина/высота) – 161/192 см (1 шт)
13. Окно – (ширина/высота) – 85/192 см (4 шт)
14. Уклон крыши – 12,2°
15. Конструкция крыши – двухскатная